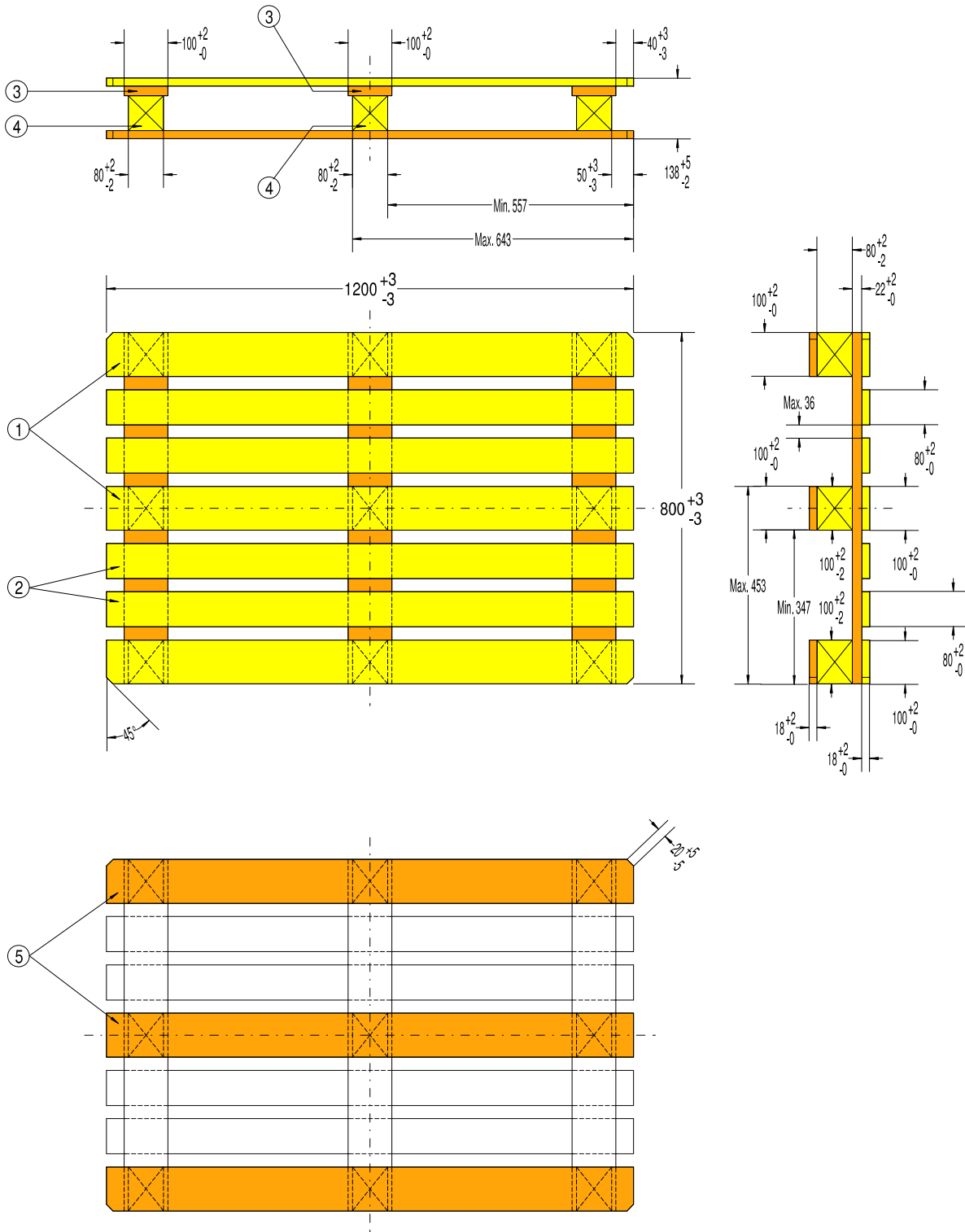


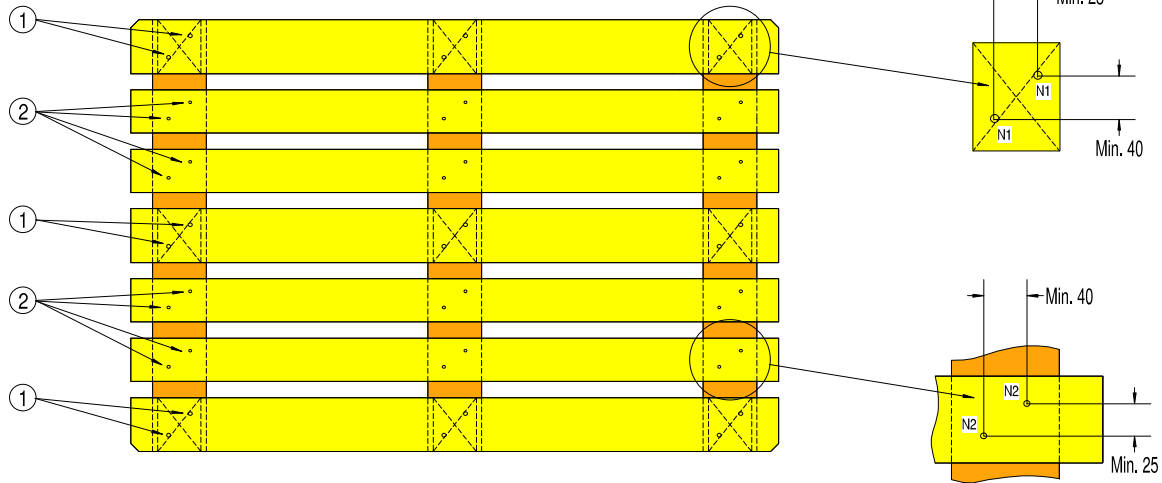
Spezifikationszeichnung



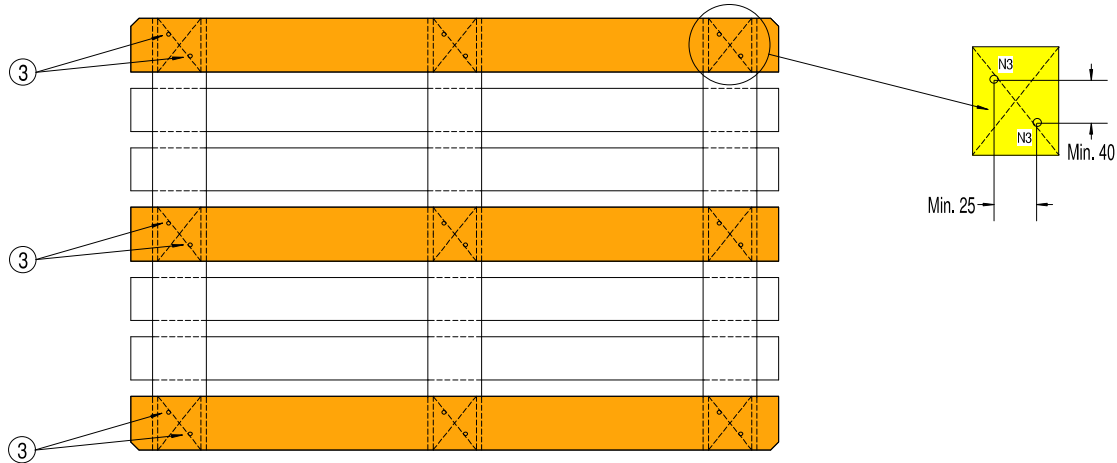
5	Bodenbrett	3	1200 × 100 × 18
4	Klotz	9	100 × 80 × 80
3	Unterzug	3	800 × 100 × 22
2	Deckinnenbrett	4	1200 × 80 × 18
1	Deckrand- & Deckmittelbrett	3	1200 × 100 × 18
Nr.	Teile	Stückzahl	Nominale Abmessungen
Nominales Volumen : 30,9 dm ³			CP2
Maße und Toleranzen in mm Projektion			
Holzpalette 800 × 1200 mm			April 2004
			Ausgabe : 6

Befestigungsbild

Draufsicht



Unteransicht



3	Bodenbrett - Klotz	18 × N3
2	Deckinnenbrett - Unterzug	24 × N2
1	Deckrand- & Deckmittlbrett - Klotz	18 × N1
Position	Verbindung	Stückzahl
Maßen in mm		<h1>CP2</h1> <p>April 2004 Ausgabe : 6</p>
Holzpalette 800 × 1200 mm		